



**BADAN PUSAT STATISTIK
KABUPATEN WONOGIRI**



SBH2022
SURVEI BIAYA HIDUP

SOSIALISASI HASIL SBH 2022

WONOGIRI

“ **Bagaimana Pola Konsumsi Kabupaten
Wonogiri?** ”

Wonogiri, 2 Februari 2024



Rahmad Iswanto

Kepala BPS Kabupaten Wonogiri



OUTLINE



01

Gambaran Singkat

Survei Biaya Hidup 2022



02

Hasil

Survei Biaya Hidup 2022



01

Gambaran Singkat Survei Biaya Hidup 2022

LATAR BELAKANG

SURVEI BIAYA HIDUP 2022

Perubahan Pola Konsumsi

Perubahan pola konsumsi Masyarakat akibat perubahan teknologi, perilaku, pendapatan. Selera, dan sebagainya



Penyesuaian Tahun Dasar

Penyesuaian tahun dasar akibat shock dan krisis



Perkembangan Jenis Barang dan Jasa

Jenis barang dan jasa yang terus berkembang mencerminkan dinamika pergeseran preferensi dan prioritas masyarakat



Perubahan dan Dinamika Pasar

Perubahan pasar, outlet, menciptakan variasi dalam harga dan ketersediaan produk



CPI Manual (2020)

“Periode yang disarankan untuk melakukan pembaharuan paket komoditas tidak lebih dari lima tahun”



PERJALANAN SURVEI BIAYA HIDUP 2022

1

1953=100

19 Komoditas,
1 Kota Inflasi
[Jakarta]

2

**Maret 1957-
Februari 1958 =100**

62 Komoditas,
1 Kota Inflasi
[Jakarta]

3

**September
1966=100**

62 Komoditas,
1 Kota Inflasi
[Jakarta]

4

**April 1968 –
Maret 1969 =100**

100 Komoditas,
8 Kota Inflasi

5

**April 1970 –
Maret 1971 =100**

100 Komoditas,
11 Kota Inflasi

6

**April 1977 –
Maret 1978 =100**

115 Komoditas,
17 Kota Inflasi

2022=100

**Penambahan
Wilayah Rural**
150 Kabupaten/Kota
(90 Kota Lama +
60 Kabupaten
Tambahan)

7

**April 1990- Maret
1991 =100**

225 Komoditas,
27 Kota Inflasi

8

1996=100

350 Komoditas,
44 Kota Inflasi

9

2002=100

744 Komoditas,
45 Kota Inflasi

10

2007=100

774 Komoditas,
66 Kota Inflasi

11

2012=100

859 Komoditas,
82 Kota Inflasi

12

2018=100

835 Komoditas,
90 Kota Inflasi



- ✓ **Survei Biaya Hidup** yang bertujuan untuk memperoleh bobot nilai konsumsi merupakan **fondasi utama akurasi penghitungan inflasi**
- ✓ Untuk **menjaga akurasi data inflasi**, pembaharuan bobot nilai konsumsi dilakukan berkala melalui **SBH minimal setiap 5 tahun**
- ✓ **Perluasan cakupan wilayah** yang dipantau sebagai upaya untuk penguatan dan **peningkatan kualitas data inflasi**
- ✓ Pengembangan yang dilakukan mengacu pada **Manual dan Rekomendasi Internasional (Manual CPI)**

FRAMEWORK

SURVEI BIAYA HIDUP 2022

Tujuan



Memperbarui tahun dasar Indeks Harga Konsumen (IHK), IHK 2018 = 100 menjadi IHK 2022 = 100



Memperoleh paket komoditas dan diagram timbang IHK



Mendapatkan data dasar nilai konsumsi



Mendapatkan keterangan tentang keadaan sosial ekonomi rumah tangga

Informasi yang dikumpulkan:



Pengeluaran konsumsi rumah tangga



Pendapatan/penerimaan rumah tangga



Pengeluaran bukan konsumsi untuk pembayaran



Keterangan sosial demografi



Pengeluaran bukan konsumsi untuk usaha rumah tangga



Keterangan Kondisi bangunan dan fasilitas tempat tinggal



Output yang dihasilkan:

- Paket komoditas hasil SBH 2022
- Diagram Timbang hasil SBH 2022
- Indeks Harga Konsumen tahun dasar baru

Cakupan SBH 2022

Cakupan SBH tersebar di seluruh provinsi di Indonesia yakni di 150 Kabupaten/Kota mencakup perwakilan wilayah Urban dan Rural



90 Kabupaten/Kota Lama


Merupakan kelanjutan dari SBH 2018



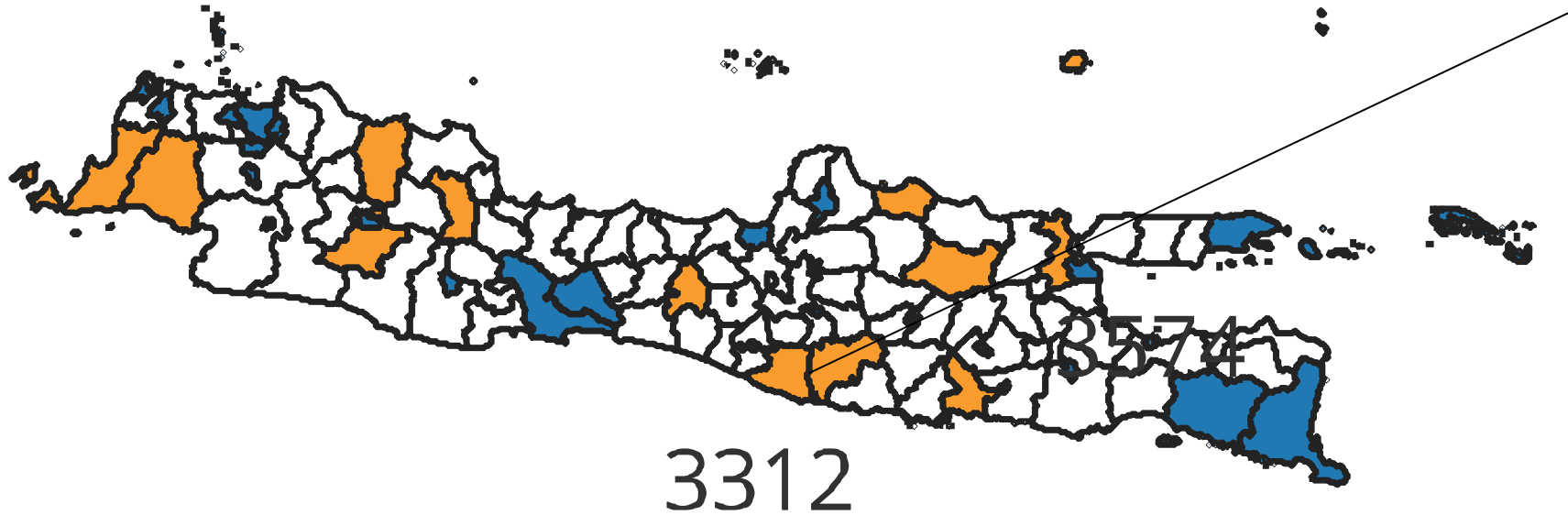
60 Kabupaten Tambahan

Terdiri dari 60 kabupaten baru tersebar di seluruh provinsi, Kabupaten Wonogiri termasuk salah satu dari 60 Kabupaten Tambahan ini


KABUPATEN/KOTA CAKUPAN SBH 2022



JAWA TENGAH 9 KAB/KOTA



Prov Jawa Tengah	
53	Cilacap
54	Purwokerto
55	Kab Wonosobo
56	Kab Wonogiri
57	Kab Rembang
58	Kudus
59	Kota Surakarta
60	Kota Semarang
61	Kota Tegal

-  Kota Lama
-  Kabupaten Tambahan



02

Hasil

Survei Biaya Hidup 2022

PROFIL SURVEY BIAYA HIDUP (SBH) 2022 KABUPATEN WONOGIRI

Rincian	SBH 2018	SBH 2022
Tahun Dasar Bobot		2022 = 100
Cakupan sampel		200 Blok Sensus 2.000 Rumah Tangga
NK Rata-rata Per Rumah Tangga		Rp 4.490.841,36
Paket Komoditas		Total : 243
Mulai digunakan		Januari 2024

PAKET KOMODITAS

HASIL SURVEI BIAYA HIDUP 2022

KABUPATEN WONOGIRI



243 Komoditas
Hasil SBH 2022

Perbandingan Jumlah Komoditas Menurut Kelompok

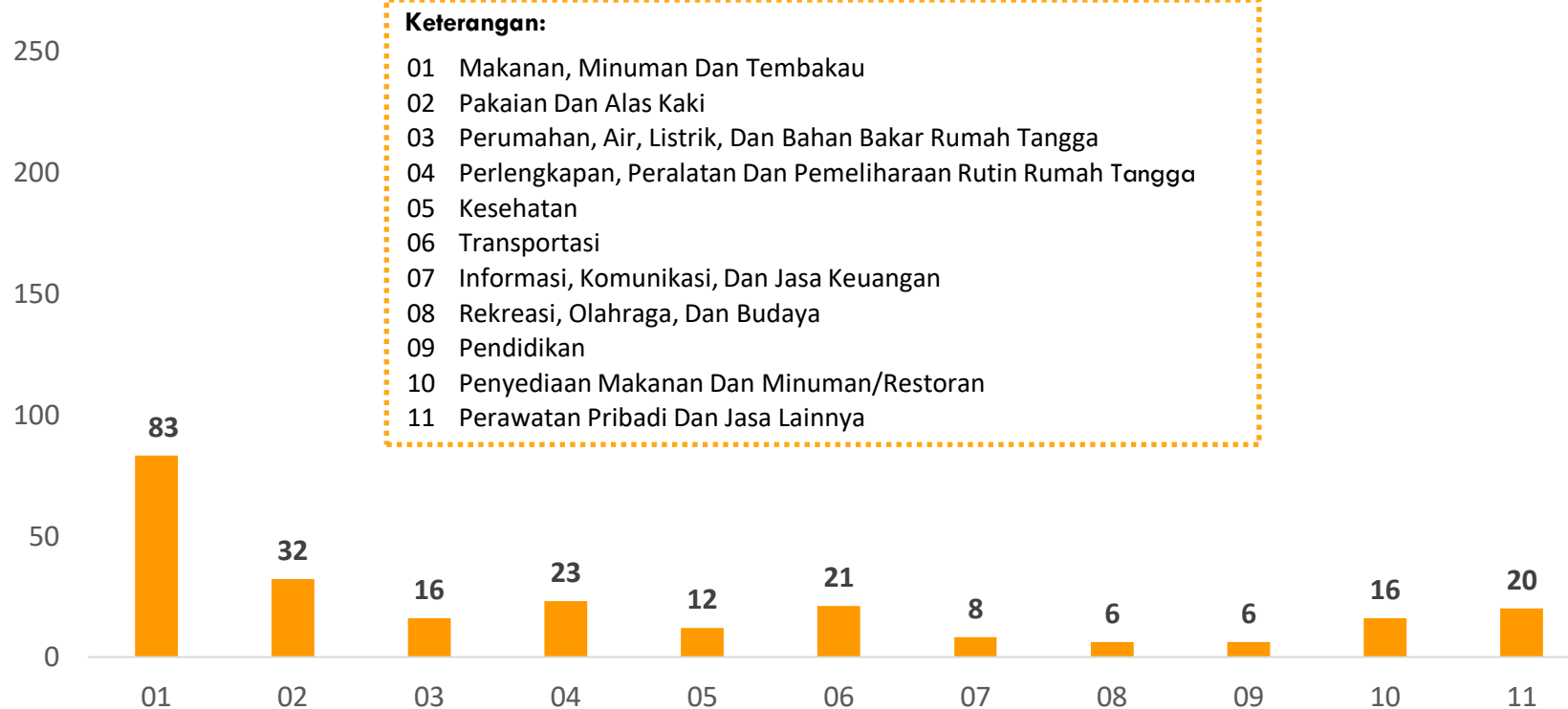


DIAGRAM TIMBANG

HASIL SURVEI BIAYA HIDUP 2022

Bobot Nilai Konsumsi Hasil SBH 2022, 90 Kota Lama dan 60 Kabupaten Tambahan

Perbandingan Bobot Nilai Konsumsi Menurut Kelompok



***Perbedaan signifikan** antara pola konsumsi 90 Kota Lama dengan 60 Kabupaten Tambahan terletak pada kelompok Makanan, Minuman, dan Tembakau*

DIAGRAM TIMBANG

HASIL SURVEI BIAYA HIDUP 2022

Bobot Nilai Konsumsi Hasil SBH 2022, Kabupaten Wonogiri

Perbandingan Bobot Nilai Konsumsi Menurut Kelompok

- | | |
|----------------------------------------------------------------|---------------------------------------------|
| 01 Makanan, Minuman Dan Tembakau | 06 Transportasi |
| 02 Pakaian Dan Alas Kaki | 07 Informasi, Komunikasi, Dan Jasa Keuangan |
| 03 Perumahan, Air, Listrik, Dan Bahan Bakar Rumah Tangga | 08 Rekreasi, Olahraga, Dan Budaya |
| 04 Perlengkapan, Peralatan Dan Pemeliharaan Rutin Rumah Tangga | 09 Pendidikan |
| 05 Kesehatan | 10 Penyediaan Makanan Dan Minuman/Restoran |
| | 11 Perawatan Pribadi Dan Jasa Lainnya |



Makanan 42,26 %
Non Makanan 57,74 %

*Bobot terbesar terdapat pada kelompok **Makanan, Minuman, dan Tembakau**; diikuti **Perumahan, Air, Listrik, dan Bahan Bakar Rumah Tangga**; dan **Transportasi***

DIAGRAM TIMBANG

HASIL SURVEI BIAYA HIDUP 2022

Komoditas dengan Perubahan Bobot Tertinggi

20 Komoditas dengan Peningkatan Bobot Terbesar Hasil SBH 2022

No	Komoditas	ΔBobot (%)	No	Komoditas	ΔBobot (%)
1	Biaya Langganan Internet	1,40	11	Telur Ayam Ras	0,24
2	Tarif Listrik	0,92	12	Sepeda Motor	0,23
3	Bensin	0,65	13	Daging Ayam Ras	0,21
4	Minyak Goreng	0,47	14	Mie	0,18
5	Sigaret Kretek Mesin (SKM)	0,45	15	Kopi Bubuk	0,17
6	Nasi dengan Lauk	0,45	16	Bawang Merah	0,17
7	Sigaret Kretek Tangan (SKT)	0,37	17	Cabai Rawit	0,16
8	Kue Basah	0,37	18	Telepon Seluler	0,16
9	Es	0,25	19	Mie Kering Instant	0,15
10	Bakso Siap Santap	0,24	20	Laptop/Notebook	0,15

20 Komoditas dengan Penurunan Bobot Terbesar Hasil SBH 2022

No	Komoditas	ΔBobot (%)	No	Komoditas	ΔBobot (%)
1	Sewa Rumah	-1,70	11	Angkutan Udara	-0,22
2	Kontrak Rumah	-1,31	12	Biaya Administrasi Penerbitan STNK	-0,21
3	Tarif Pulsa Ponsel	-0,83	13	Jus Buah Siap Saji	-0,20
4	Upah Asisten Rumah Tangga	-0,49	14	Obat dengan Resep	-0,20
5	Tukang Bukan Mandor	-0,43	15	Iuran Pembuangan Sampah	-0,19
6	Tarif Air Minum PAM	-0,35	16	Cat Tembok	-0,18
7	Susu Bubuk Untuk Balita	-0,30	17	Rekreasi	-0,17
8	Biaya Keamanan	-0,29	18	Sigaret Putih Mesin (SPM)	-0,16
9	Biaya Jaringan Saluran TV	-0,26	19	Angkutan Dalam Kota	-0,15
10	Mobil	-0,23	20	Upah Baby Sitter	-0,14

10 KOMODITAS DENGAN BOBOT TERTINGGI SBH 2022

KABUPATEN WONOGIRI

NO	KOMODITAS	BOBOT SBH 2022
1	BENSIN	5,16
2	BERAS	5,02
3	TARIF LISTRIK	4,26
4	BIAYA LANGGANAN INTERNET	3,08
5	NASI DENGAN LAUK	2,98
6	DAGING AYAM RAS	2,07
7	SIGARET KRETEK MESIN (SKM)	2,02
8	TARIF AIR MINUM PAM	1,88
9	BAHAN BAKAR RUMAH TANGGA	1,84
10	MINYAK GORENG	1,80

KOMODITAS DENGAN BOBOT TERTINGGI SBH 2022

MENURUT KELOMPOK PENGELUARAN

KABUPATEN WONOGIRI

1

MAKANAN, MINUMAN DAN TEMBAKAU

NO	KOMODITAS	BOBOT
1	BERAS	5,02
2	DAGING AYAM RAS	2,07
3	SIGARET KRETEK MESIN (SKM)	2,02
4	MINYAK GORENG	1,80
5	SIGARET KRETEK TANGAN (SKT)	1,54
6	TELUR AYAM RAS	1,46
7	TAHU MENTAH	1,05
8	TEMPE	1,01
9	KOPI BUBUK	0,79
10	BAWANG MERAH	0,72

3

PERUMAHAN, AIR, LISTRIK, DAN BAHAN BAKAR RUMAH TANGGA

NO	KOMODITAS	BOBOT
1	TARIF LISTRIK	4,26
2	TARIF AIR MINUM PAM	1,88
3	BAHAN BAKAR RUMAH TANGGA	1,84
4	TUKANG BUKAN MANDOR	1,24
5	KONTRAK RUMAH	0,38
6	BATAKO	0,34
7	PASIR	0,31
8	SEMEN	0,31
9	CAT TEMBOK	0,28
10	SEWA RUMAH	0,20

6

TRANSPORTASI

NO	KOMODITAS	BOBOT
1	BENSIN	5,16
2	SEPEDA MOTOR	1,63
3	PEMELIHARAAN/SERVICE	0,99
4	ANGKUTAN ANTAR KOTA	0,47
5	ANGKUTAN DALAM KOTA	0,42
6	SOLAR	0,23
7	SEPEDA	0,22
8	BAN LUAR MOTOR	0,21
9	TARIF KERETA API	0,21
10	PELUMAS/OLI MESIN	0,16

KOMODITAS DENGAN BOBOT TERTINGGI SBH 2022

MENURUT KELOMPOK PENGELUARAN

KABUPATEN WONOGIRI

10

PENYEDIAAN MAKANAN DAN MINUMAN/RESTORAN

NO	KOMODITAS	BOBOT
1	NASI DENGAN LAUK	2,98
2	BAKSO SIAP SANTAP	1,18
3	AYAM GORENG	1,03
4	MIE	0,79
5	KUE KERING BERMINYAK	0,78
6	SOTO	0,54
7	SATE	0,53
8	ES	0,52
9	IKAN GORENG	0,40
10	AYAM BAKAR	0,27

11

PERAWATAN PRIBADI DAN JASA LAINNYA

NO	KOMODITAS	BOBOT
1	POPOK BAYI SEKALI PAKAI/ DIAPERS	0,74
2	SABUN MANDI	0,73
3	EMAS PERHIASAN	0,66
4	PASTA GIGI	0,63
5	SHAMPO	0,62
6	PEMBALUT WANITA	0,34
7	PARFUM	0,32
8	BEDAK	0,29
9	HAND BODY LOTION	0,27
10	TISSU	0,27

KOMODITAS DENGAN BOBOT TERTINGGI SBH 2022

MENURUT KELOMPOK PENGELUARAN

KABUPATEN WONOGIRI

2

PAKAIAN DAN ALAS KAKI

NO	KOMODITAS	BOBOT
1	BAJU MUSLIM WANITA	0,52
2	ONGKOS JAHIT	0,34
3	BAJU KAOS TANPA KERAH/ T-SHIRT PRIA	0,34
4	SERAGAM SEKOLAH ANAK	0,33
5	SEPATU WANITA	0,31

4

PERLENGKAPAN, PERALATAN DAN PEMELIHARAAN RUTIN RUMAH TANGGA

NO	KOMODITAS	BOBOT
1	UPAH ASISTEN RUMAH TANGGA	1,16
2	SABUN DETERGEN BUBUK	0,85
3	KASUR	0,55
4	SABUN CAIR/CUCI PIRING	0,48
5	PANCI	0,32

5

KESEHATAN

NO	KOMODITAS	BOBOT
1	TARIF RUMAH SAKIT	1,78
2	TARIF DOKTER UMUM	0,50
3	TARIF DOKTER SPESIALIS	0,49
4	MASKER	0,40
5	VITAMIN	0,32

7

INFORMASI, KOMUNIKASI, DAN JASA KEUANGAN

NO	KOMODITAS	BOBOT
1	BIAYA LANGGANAN INTERNET	3,08
2	TELEPON SELULER	1,16
3	TARIF PULSA PONSEL	1,02
4	LAPTOP/NOTEBOOK	0,54
5	TELEVISI BERWARNA	0,15

8

REKREASI, OLAHRAGA, DAN BUDAYA

NO	KOMODITAS	BOBOT
1	MAKANAN HEWAN PELIHARAAN	0,62
2	REKREASI	0,60
3	TAS SEKOLAH	0,48
4	BUKU TULIS BERGARIS	0,30
5	PULPEN/BOLLPOINT	0,12

9

PENDIDIKAN

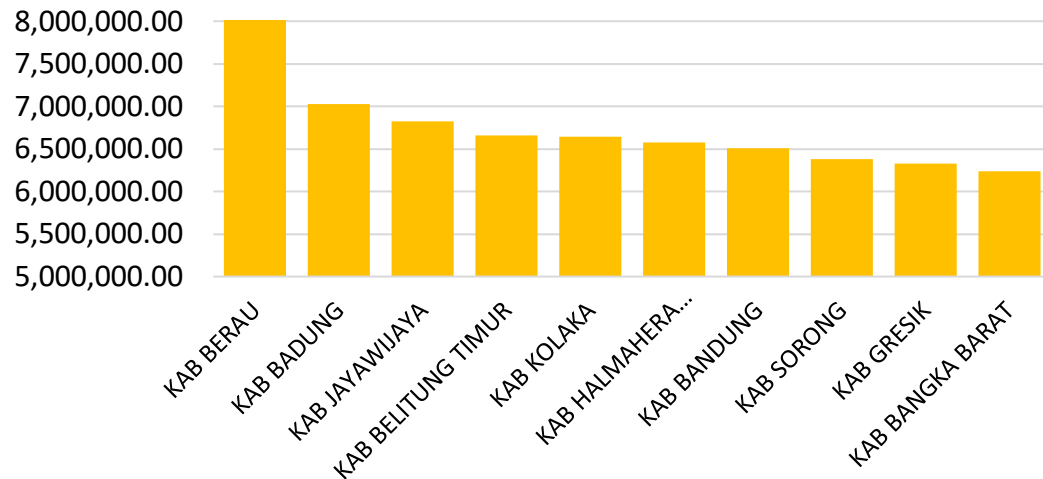
NO	KOMODITAS	BOBOT
1	AKADEMI/PERGURUAN TINGGI	1,48
2	SEKOLAH MENENGAH ATAS	0,81
3	SEKOLAH MENENGAH PERTAMA	0,76
4	SEKOLAH DASAR	0,71
5	BIMBINGAN BELAJAR	0,22

DIAGRAM TIMBANG

HASIL SURVEI BIAYA HIDUP 2022

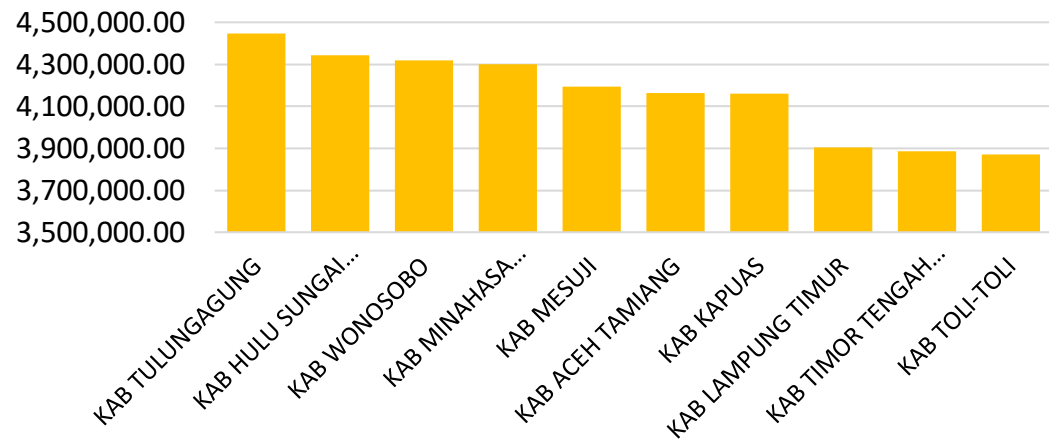
10 Kabupaten dengan Nilai Konsumsi Rata-rata per Rumah Tangga Sebulan, **Tertinggi dan Terendah**, 60 Kabupaten Tambahan

10 Kabupaten NK Rata-rata **Tertinggi**



Kode Kab/Kota	Kab/Kota	NK SBH 2022
6405	Kab Berau	8.038.941,34
5103	Kab Badung	7.031.497,40
9402	Kab Jayawijaya	6.823.949,37
1906	Kab Belitung Timur	6.662.259,01
7404	Kab Kolaka	6.644.566,32
8202	Kab Halmahera Tengah	6.576.733,22
3204	Kab Bandung	6.507.672,18
9202	Kab Sorong	6.379.075,38
3525	Kab Gresik	6.329.937,59
1903	Kab Bangka Barat	6.241.712,91

10 Kabupaten NK Rata-rata **Terendah**



Kode Kab/Kota	Kab/Kota	NK SBH 2022
3504	Kab Tulungagung	4.447.479,69
6307	Kab Hulu Sungai Tengah	4.345.108,24
3307	Kab Wonosobo	4.318.624,95
7105	Kab Minahasa Selatan	4.302.507,73
1811	Kab Mesuji	4.193.445,99
1114	Kab Aceh Tamiang	4.163.535,58
6203	Kab Kapuas	4.160.794,52
1804	Kab Lampung Timur	3.904.243,86
5304	Kab Timor Tengah Selatan	3.886.518,27
7206	Kab Toli-toli	3.870.360,50



**BADAN PUSAT STATISTIK
KABUPATEN WONOGIRI**



SBH2022
SURVEI BIAYA HIDUP

Terima Kasih



Jl. Pelem 2 No.8, Kajen, Giripurwo, Kec. Wonogiri



iswan@bps.go.id



Kepala BPS Kabupaten Wonogiri

